

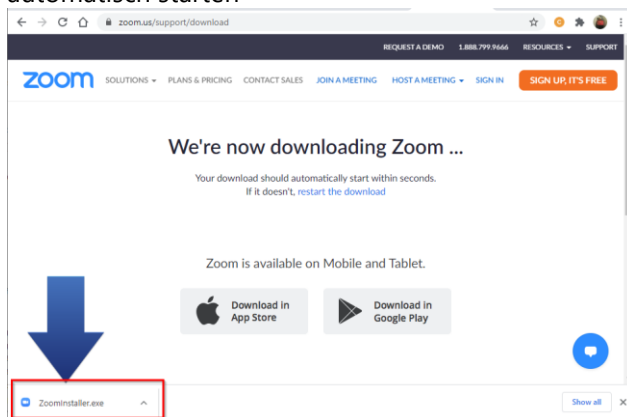
Beste deelnemer,

Je staat op het punt een online meeting van Pop-Up uitjes te volgen via Zoom. Om je optimaal voor te bereiden hebben we hieronder een korte handleiding gemaakt, waarin staat hoe Zoom te downloaden en hoe deel te nemen aan de online meeting. Wij hebben er in ieder geval al zin in!

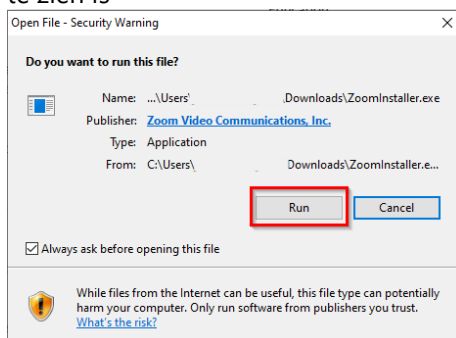
Installeren Zoom Applicatie op Windows

Volg de volgende stappen om de Zoom Applicatie te downloaden op een Windows machine

1. Ga naar <https://zoom.us/support/download>, de download van het installatiebestand zal automatisch starten



2. Klik op het installatiebestand en kies vervolgens voor "Run" zoals in onderstaande afbeelding te zien is



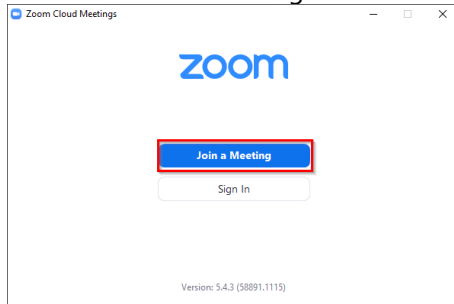
3. Hierna start de installatie. Mogelijk krijg je onderstaand scherm. Kies dan voor "Ja"



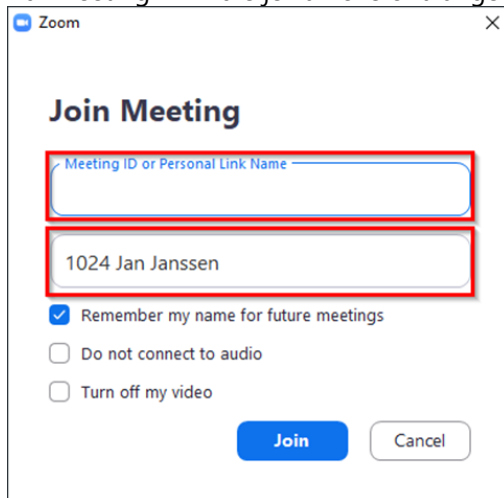
4. en aan het eind van de installatie start de Zoom applicatie vanzelf op

Gebruik van de Zoom Applicatie op Windows

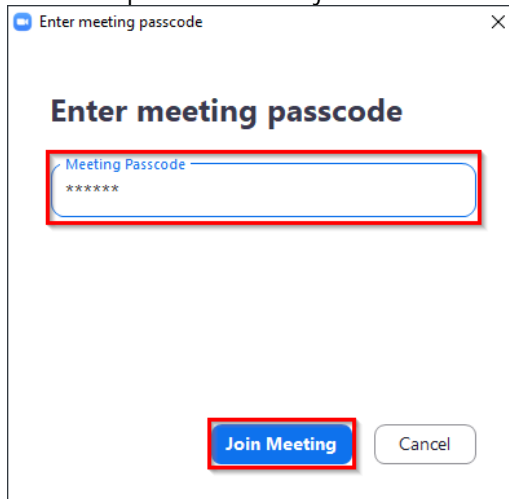
1. Selecteer "Join a Meeting"



2. Vul Meeting ID in die je van ons ontvangen hebt en geef je naam in



3. Vul nu de passcode in die je van ons ontvangen hebt en kies Join Meeting



4. Wanneer onderstaande melding in beeld komt, kies dan voor "I Agree"

